

医疗机构注册指引流程

一、豆丫云联网址

1. 复制官网地址 <http://www.douyayunlian.com/> 进入网页
2. 点击图片箭头指示的**医疗机构入口**进入



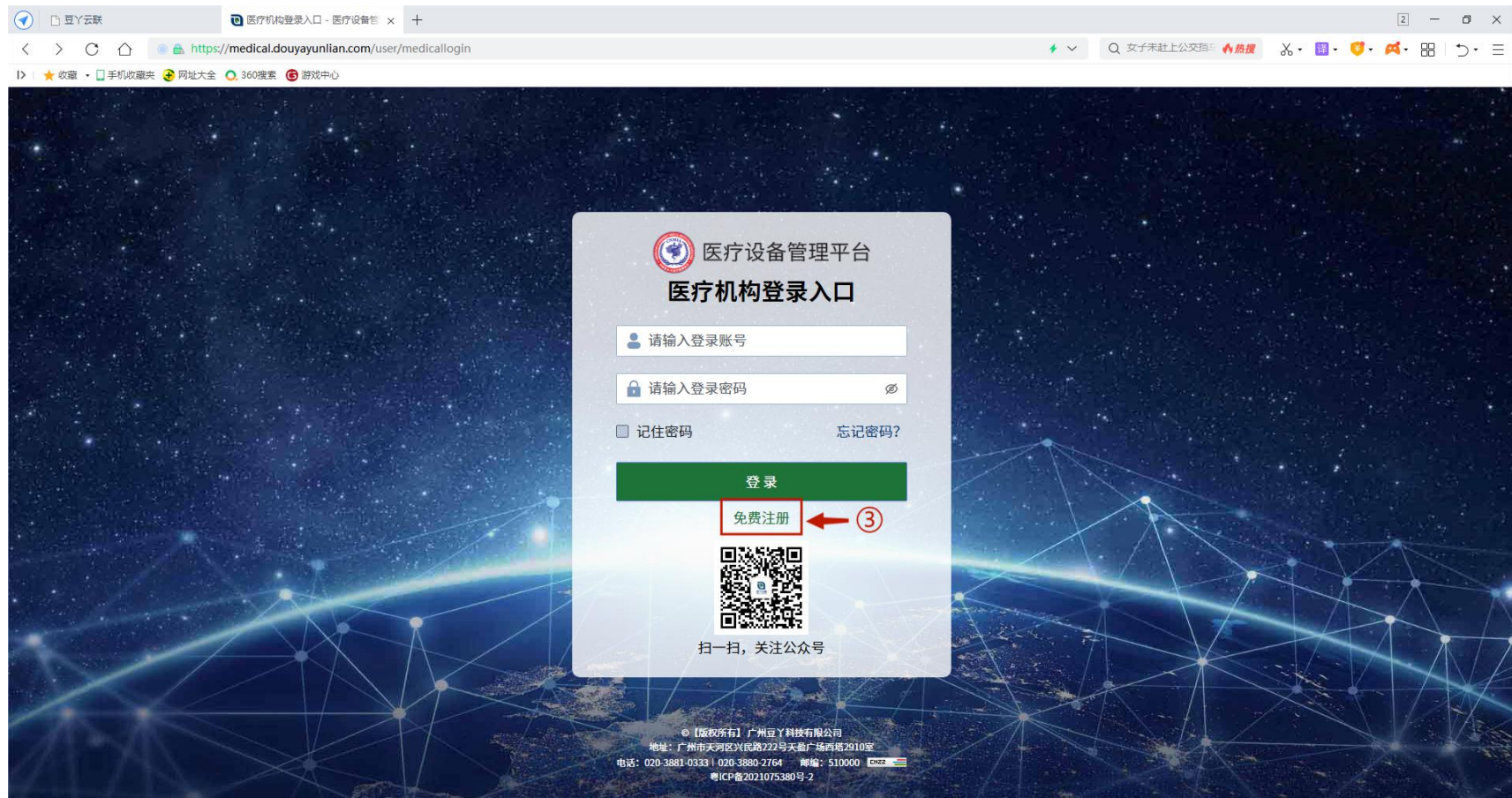
二、医疗机构注册

1. 所需资料

手机号码（用于注册机构并作为机构的管理账号）、机构名称、详细地址、统一社会信用代码、营业执照图片。

2. 注册

功能：新用户注册医疗机构账号，如下图箭头所示点击进入[免费注册](#)页面。输入手机号、设置登录密码，点击[发送验证码](#)到手机号上，填写手机短信接收到的验证码，查看并勾选 [《豆丫云联平台许可及服务协议》](#)，点击[同意条款并注册](#)按钮完成注册流程。




豆丫云联 医疗机构注册入口 - 医疗设备管 x +

https://medical.douyayunlian.com/user/medicalregister

西安封控措施再升级 热搜

收藏 手机收藏夹 网址大全 360搜索 游戏中心

**医疗设备管理平台**
医疗机构注册入口

+86 请输入手机号码

④ → 设置你的登录密码


请再次输入你的密码

请输入验证码 发送验证码

⑤ → ☐ 《豆丫云联许可及服务协议》

⑥ → 同意条款并注册

已有账号，立即登录

©【版权所有】广州豆丫科技有限公司
地址：广州市天河区兴民路222号天盈广场西塔2910室
电话：020-3881-0333 | 020-3880-2764 邮编：510000 
粤ICP备2021075380号-2

今日优选 土库老人吃猪肉时被噎住命悬一线 医生夏夏文及时出手施救转危为安

Flash游戏 每日关注 下载 100%

3. 提交资料

注册成功后自动跳转到提交资料页面，填写**医疗机构名称**、**联系人**、点选**所在地区**（XX 省 XX 市 XX 区）、填写**18 位社会信用代码**、输入**详细地址**、上传**营业执照图片**等相关信息后点击提交，待豆丫平台端审核。审核通过后会下发短信到注册的手机号上，此时可登录到系统并进行后续操作。

医疗设备管理平台

当前位置 > 提交资料

提交资料

当前状态 待提交（提交资料以开通功能）

* 医疗机构名称	<input type="text"/>	* 所在地区	<input type="text" value="请选择"/>	* 详细地址	<input type="text"/>
邮编	<input type="text"/>	联系我们	<input type="text"/>	传真	<input type="text"/>
* 联系人	<input type="text"/>	职务	<input type="text"/>	* 手机	<input type="text" value="17701935212"/>
QQ	<input type="text"/>	Email	<input type="text"/>	医疗机构网址	<input type="text"/>
医疗机构介绍	<input type="text"/>	* 社会信用代码	<input type="text"/>	* 营业执照	<input type="button" value="+ 上传"/>

提交